



ІНВЕСТИЦІЙНИЙ ПАСПОРТ

міста МЕЛІТОПОЛЯ



ОСНОВНІ ДАНІ ПРО МІСТО

Адміністративна одиниця	м. Мелітополь
Площа, км ²	49,66
Площа у % до загальної площі країни	0,008
Поштові індекси	72300–324
Телефонний код	+380-619(2)
Висота над рівнем моря,м	38
Водойма	р. Молочна
Рік заснування міста	1784
Назва міста	походить від грецьких слів «мелітос» та «поліс» – «медове місто».
День міста	Остання неділя вересня
Вулично-дорожні мережі муніципальної власності,км	355
Кількість багатоквартирних будинків	508

Мелітополь на карті України





FDI INTELLIGENCE

6ST PLACE TOP-10 EUROPIAN
CITIES OF THE FUTURE 2018/2019
COST EFFECTIVENESS

**6-Е МІСЦЕ В ТОП-10
ЄВРОПЕЙСЬКИХ МІСТ
МАЙБУТЬОГО ЗА РЕЙТИНГОМ FDI**



CREDIT-RATING

RATED uaBBB

КРЕДИТНИЙ РЕЙТИНГ



INVEST IN MELITOPOL



Населення:
153 992



Студенти:
13 805



Промислові
підприємства:
12



ТРУДОВИЙ ПОТЕНЦІАЛ

ІНФРАСТРУКТУРА



ЛОГІСТИЧНИЙ ХАБ



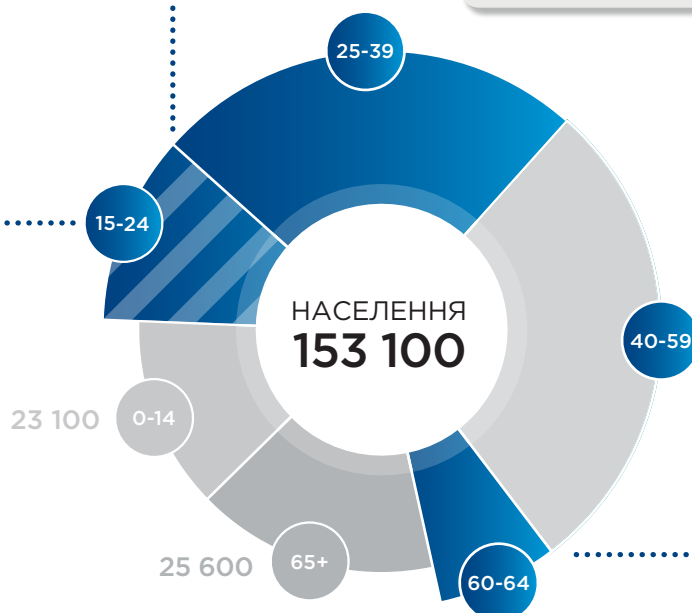
ТРУДОВИЙ ПОТЕНЦІАЛ

СЕРЕДНЯ ЗАРОБІТНА ПЛАТА
(долл.США/міс)

Інженерія та машинобудування	230	>
Торгівля	180	>
Логістика	150	>
ІТ	500	>
Сільське господарство та переробка	200	>



ТРУДОВИЙ ПОТЕНЦІАЛ
104 400



СТУДЕНТИ
13 805

УНІВЕРСИТЕТИ
12 131



- 28% МАШИНОБУДУВАННЯ
- 17% ІНШІ ТЕХНІЧНІ СПЕЦІАЛЬНОСТІ
- 14% МЕНЕДЖМЕНТ
- 12% ЛІНГВІСТИКА
- 12% ІТ-ТЕХНОЛОГІЇ
- 8% ПРАВО
- 7% ФІНАНСИ
- 2% МИСТЕЦТВО

**ВИЩІ
УЧБОВІ
ЗАКЛАДИ
МІСТА:**



Таврійський державний
агротехнологічний університет
(ТДАТУ)



Мелітопольський державний
педагогічний університет
ім. Богдана Хмельницького



Мелітопольський державний
промислово-економічний коледж



Мелітопольське вище професійне
училище №40



Мелітопольська технічна школа
Держводгоспу України



Мелітопольський професійний
ліцей



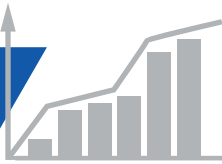
Мелітопольський будівельний
центр професійно-технічної освіти



Мелітопольський професійний
аграрний ліцей

**СЕРЕДНЬО-
СПЕЦІАЛЬНІ
НАВЧАЛЬНІ
ЗАКЛАДИ
МІСТА:**





РЕЙТИНГОВІ ПОКАЗНИКИ МІСТА

Мелітополь увійшов до ТОП-10 малих європейських міст майбутнього 2018/19 у міжнародному рейтингу журналу FDI Intelligence*, частини Financial Times у категорії «Стратегія прямих іноземних інвестицій» підкатегорії «Економічна ефективність», посів 6 місце.

6 місце

ТОП-10
мали європейські
міста майбутнього

fdi european
cities and regions
of the future

TOP 10 SMALL EUROPEAN CITIES OF THE FUTURE 2018/19 – COST EFFECTIVENESS		
RANK	CITY	COUNTRY
1	Skopje	Macedonia
2	Bijeljina	Bosnia-Herzegovina
3	Pleven	Bulgaria
4	Ruse	Bulgaria
5	Burgas	Bulgaria
6	Melitopol	Ukraine
7	Ternopil	Ukraine
8	Kremenchuk	Ukraine
9	Berdiansk	Ukraine
10	Plovdiv	Bulgaria

Рейтинг кредитного
рейтингу на BBB

credit
rating

transparency
international
ukraine

19 місце

ТОП-100
прозорість міст

Член глобальної
мережі Юнеско міст,
що навчаються

UNESCO

intercultural
cities

18 місце

Учасник програми
РАДИ ЄВРОПИ
«Інтеркультурні міста»

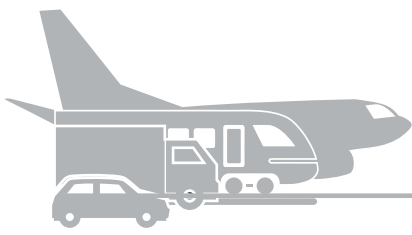
У 2016 році Мелітополь показав сукупний індекс інтеркультурного міста** - 69%, в результаті чого посів 18-у позицію серед 85 міст Інтеркультурної Мережі.

За окремими позиціями місто навіть випередило лідерів рейтингу:

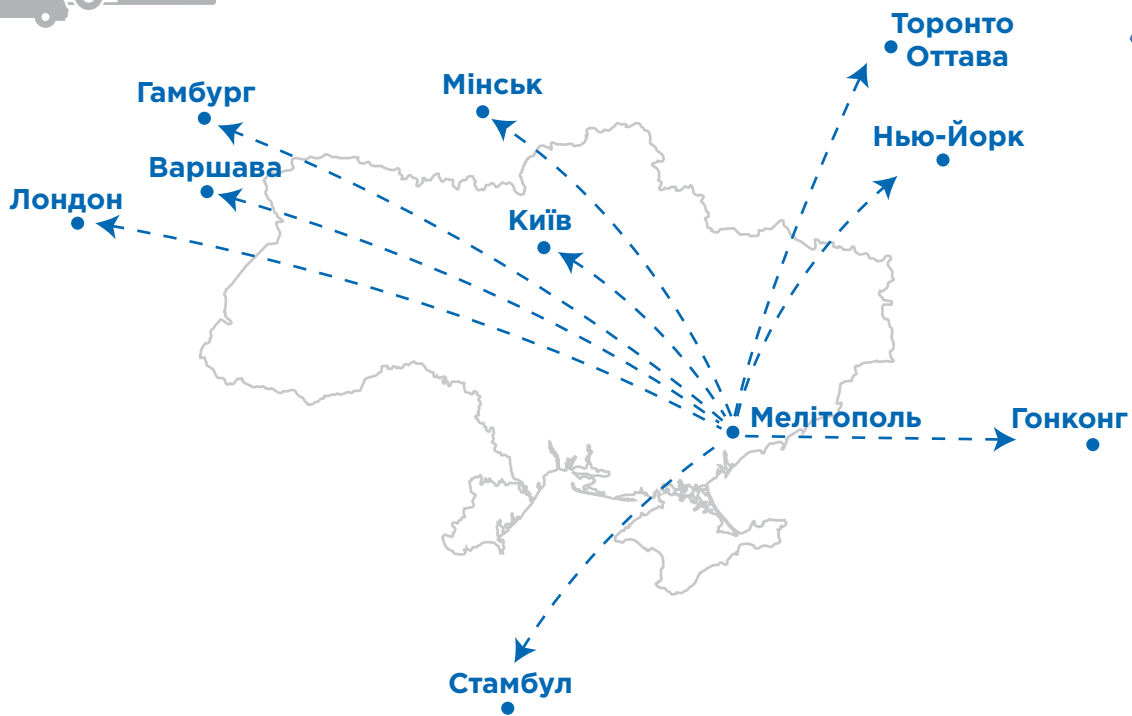
- у сфері зобов'язань - 97%, що перевищує рейтинг міста - зразка, який становить 71%;
- у сфері освіти - 100%, в той час як місто-зразок має 66%;
- за показниками політики добросусідства - 67%, що трохи вище за показники міста-зразка (63%);
- у сфері культурного та суспільного життя - 100%, що значно вище за результат міста-зразка (75%);
- у сфері публічного простору громади становить 86%, що вище, ніж рейтинг міста-зразка, який складає 64%;
- в сфері міжнародного співробітництва - 100%, що помітно вище, ніж міста-зразка - 72%;
- рівень гостинності - 70%, що значно вище за рівень міста-зразка - 55%;
- у сфері управління становить 50%, що є вищим за базовий показник - 34%.

**Індекс інтеркультурності визначається раз на три роки серед міст - учасників програми Ради Європи "Інтеркультурні міста". Експертами Програми проводяться аналітичні оцінки політик, управління та практик.

Докладніше: <https://www.coe.int/en/web/interculturalcities/about-the-index>



ТРАНСПОРТНЕ СПОЛУЧЕННЯ



Запоріжжя

125,3




Дніпро

211,9

Бердянськ

120,5



Маріуполь

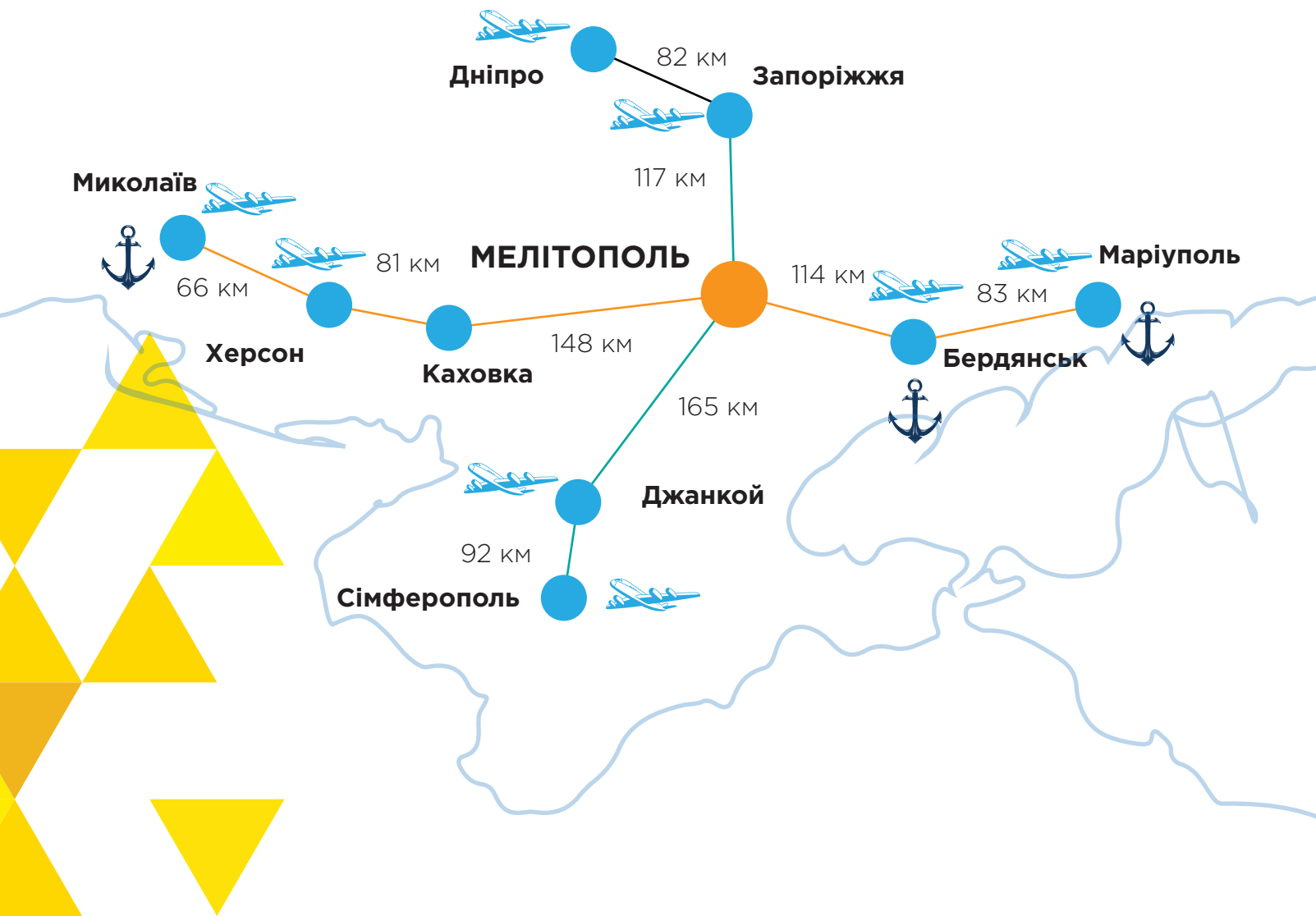
192,3

ЧАС



ВІДСТАНЬ

Авіація	Потяг	Автомобіль	Місто	Відстань
1 г 10 хв	13 г 19 хв	8 г 54 хв	Київ	687 km
2 г 25 хв	32 г	18 г 34 хв	Варшава	1473,2 km
5 г 15 хв	43 г	27 г	Гамбург	2301,8 km
14 г 25 хв	-	-	Нью-Йорк	8034 km
5 г 50 хв	53 г	35 г	Лондон	3089,1 km
2 г 10 хв	-	20 г	Стамбул	1270,9 km
2 г 15 хв	30 г	15 г 16 хв	Мінсь	1185,1 km
15 г 25 хв	-	-	Гонконг	7372 km
9 г 13 хв	-	-	Торонто	7553 km



ПРИРОДНІ РЕСУРСИ

УМОВНІ ПОЗНАЧЕННЯ

КАРТА РЕСУРСІВ

- Автомобільні шляхи
- - - - - Залізниця
- 🚉 Залізничні вузли
- ✈️ Аеропорт
- ⚓ Порт
- 🏰 Історико-культурні місця і пам'ятники
- 🌳 Курорти

КОРИСНІ КОПАЛИНИ

- ▣ Каолін
- ▨ Буре вугілля
- △ Природний газ
- ▲ Залізна руда
- ▼ Марганцева руда
- Золото
- ⊖ Апатити
- ++ Граніт
- ⬮ Графіт



АРТЕЗІАНСЬКЕ ВОДОПОСТАЧАННЯ

- Балансові експлуатаційні запаси підземних вод - **58,99 тис.м³**
- Протяжність міської мережі водопостачання - **422 км**
- Кількість артезіанських свердловин у робочому стані - **36 од**
- Кількість насосних станцій водопостачання - **6 од**
- Каналізаційних очисних споруд - **2 од.**
- Каналізаційних насосних споруд - **10 од.**



ЛЮДСЬКИЙ ПОТЕНЦІАЛ





МІСЦЕВІ ПОДАТКИ

СТАВКИ МІСЦЕВИХ ПОДАТКІВ ТА ЗБОРІВ

ВИД ПОДАТКУ/ЗБОРУ	СТАВКА ПОДАТКУ	
	UAH/кв.м	USD/кв.м
Податок на нерухоме (не житлове) майно, відмінне від земельної ділянки		
центральна частина міста	29,21 >	1,08 >
інша територія міста	25,04 >	0,93 >
будівлі фінансового обслуговування (в будь-якій частині міста)	62,60 >	2,32 >
Земельний податок	% від нормативної грошової оцінки землі	
землі промисловості	3,0 >	
землі громадської забудови	1,0-5,0 >	
землі сільськогосподарського призначення	1,0-5,0 >	
землі транспорту	1,0-5,0 >	
землі зв'язку	3,0 >	
землі енергетики	1,0-3,0 >	
землі житлової забудови	0,05 >	
Єдиний податок	UAH/міс.	USD/міс.
перша група платників	192,10 >	7,11 >
друга група платників	834,60 >	30,91 >



МІСЦЕВІ ПОДАТКИ І ЗБОРИ



ОБ'ЄКТИ ІНФРАСТРУРИ

8 об'єктів типу Greenfield - 68 га



11 об'єктів типу Braunfield - 217 га



ЖИТЛОВА ЗОНА
2149 га



МЕЛІТОПОЛЬ

Загальна площа
4 975 га



Паркова зона - 126 га



Зона активного відпочинку - 5 га

ДЕТАЛЬНІШЕ



Індустріальні парки - 61,4 га

Індустріальний парк "Melitopol" - 16,4 га (Brownfield)

Індустріальний парк "UkrAvto" - 25 га (Brownfield)

Індустріальний парк "Industrial Melitopol" - 20 га
(Greenfield)



27 об'єктів складування та логістики - 262 га

ПРІОРИТЕТНІ НАПРЯМКИ ДЛЯ ІНВЕСТИВАННЯ

Розвиток МСП та інженерної інфраструктури для бізнесу

Розвиток техно- та індустріальних парків, створення Експо-центру

Сприяння розвитку інфраструктури для відновлюваної енергетики

Створення розвиненої логістичної мережі

Створення логістичних центрів

Реконструкція центральних очисних споруд та колекторів

Реконструкція Новопилипівського водозабору

Реконструкція системи водопостачання та водовідведення міста

Покращення екологічної безпеки міста

Створення ефективної системи сортування та переробки побутових відходів

Відновлення гідрологічного режиму річки Молочної, струмка Кізіярського

Будівництво сміттєпереробного комплексу

Створення лікарні інтенсивного лікування створення централізованої лабораторії

Створення лікувально-діагностичного центру

Створення лікарні інтенсивного лікування

Розбудова ефективної мережі вторинної ланки медицини

Розвиток туризму


Будівництво готельних комплексів

Створення туристичних об'єктів

Розширення системи відеоспостереження, інших технічних інструментів

Розширення системи охорони правопорядку

Запровадження муніципального транспорту



ІНВЕСТИЦІЙНІ ПРОПОЗИЦІЇ

ІНВЕСТИЦІЙНІ ПРОЕКТИ ІНДУСТРІАЛЬНИЙ ПАРК “МЕЛІТОПОЛЬ”

МЕТА СТВОРЕННЯ:

Формування єдиної території з облаштованою інфраструктурою для розміщення нових об'єктів промисловості, інноваційної сфери, логістики та супутнього сервісу, с ціллю економічного зростання, створення нових робочих місць, підвищення конкурентоспроможності та активізації інвестиційної діяльності в місті Мелітополь.



СТРОК НА ЯКИЙ СТВОРЮЄТЬСЯ ІНДУСТРІАЛЬНИЙ ПАРК:

49 років

РОЗТАШУВАННЯ:

В межах промислових зон міста, згідно з Генеральним планом

ХАРАКТЕРИСТИКА ЗЕМЕЛЬНОЇ ДІЛЯНКИ:

Загальна площа земельної ділянки складає 16,3 га



КАТЕГОРІЯ ЗЕМЛІ:

Землі промисловості, на яких планується розміщення та експлуатація основних, підсобних і допоміжних будівель та споруд, підприємств переробної, електронної та легкої промисловості.

ТИП ЗЕМЕЛЬНОЇ ДІЛЯНКИ:

На ділянці знаходяться виробничі та адміністративні будівлі з демонтованим обладнанням. Замкнутий цикл виробництва відсутній.



ЗАГАЛЬНИЙ ПЛАНОВИЙ ОБСЯГ ІНВЕСТИЦІЙ - 18 000,0 тис. дол. США

ТРАНСПОРТНА ІНФРАСТРУКТУРА

Північна сторона розташована фронтально на автодорозі державного значення М-14 (Одеса, Мелітополь, Новоазовськ).

На відстані 1,5 км від території парку знаходиться транспортна розв'язка та вихід на дорогу М-18 (Харків-Сімферополь). По всій довжині відсутні обмеження за габаритами транспортних засобів і навантаження.

Залізнична станція «Мелітополь» знаходиться на відстані 4 км від ІП, де в разі необхідності є можливість організувати площадку для обробки вантажів.



ІНЖЕНЕРНІ МЕРЕЖИ

Електропостачання: На території знаходиться 2 трансформаторні підстанції, резерв потужностей яких для забезпечення підприємств ІП складає 5 МВт.

Газопостачання: Можливий об'єм подачі газу 2500 м³/год.






Водопостачання: Можливий об'єм використання води ІП може складати 1500 м³/добу.

Каналізація: Каналізаційний колектор дозволяє повністю задовольнити потреби парку

ПЛАН РОЗВИТКУ ІНДУСТРІАЛЬНОГО ПАРКУ:

5 зон, сумарна площа приміщень для оренди становить 84000 кв.м.



-  Промислова зона - 38 000 м²
-  Логістика - 9 000 м²
-  Зона переробки сільськогосподарської продукції - 8 000 м²
-  Зона оптової торгівлі будівельними матеріалами - 10 000 м²
-  Зона бізнес-центру, ІТ, соціально-культурного призначення, - 19 000 м²

ІНДУСТРІАЛЬНИЙ ПАРК “МЕЛІТОПОЛЬ”:

- Зразок успішної спільної роботи муніципалітету міста та приватного сектору
- Відродження промисловості в місті
- 250 мільйонів гривень інвестицій
- Нові робочі місця та надходження до бюджету міста та країни
- Ревіталізація промислових територій та інфраструктури міста
- Впровадження інноваційних технологій у виробництво та розвиток “Індустрії 4.0”
- Покращення бізнес клімату
- Залучення іноземних інвестицій



ПЕРСПЕКТИВИ, ПЛАНИ -

- Розвиток Ваших підприємств
- ІТ-центр
- Виставковий центр
- Бюро сертифікації с/г продукції
- Офіс підтримки бізнесу та експорту
- Зони відпочинку, готелі, фуд-зони, паркінги
- Новий маршрут громадського транспорту для ІП “Мелітополь”

СЬОГОДНІ -

- Агрокластер (переробка, зберігання с/г продукції)
- Великий логістичний хаб компанії “Нова пошта”
- Металообробні підприємства
- Виробництво круп
- Виробництво комплектуючих для с/г техніки
- Цех розливу соняшникової олії
- Складські та офісні приміщення

ДІЛОВА АКТИВНІСТЬ

ГАЛУЗЕВА СТРУКТУРА ЕКОНОМІКИ

Мелітополь - один з науково-промислових центрів регіону. Завдяки історичній спадщині, економіко-географічному положенню і підприємливості жителів у місті розвинені такі галузі: машинобудування, легка промисловість та харчова промисловість.

Інтернет-майданчик запчастин до сільгосптехніки



245,6 USD

Середньомісячна заробітна плата штатних працівників (2018 рік)



Якісний мед від виробників

Експорт меду в країни ЄС

РІК	ОБСЯГ РЕАЛІЗОВАНОЇ ПРОДУКЦІЇ, МЛН. ГРН
2015	2732,1
2016	3334,7
2017	4012,2
2018	4277,8

Станом на 01.01.2018 у місті Мелітополі зареєстровано 10610 суб'єктів підприємницької діяльності. З них юридичних осіб - 2620; фізичних осіб - 7990.

НАЗВА ПІДПРИЄМСТВА	ОСНОВНІ ВИДИ ДІЯЛЬНОСТІ	САЙТ ПІДПРИЄМСТВА
ТОВ «Таврійська ливарна компанія «Талко»	 Лиття легких металів Оптова торгівля необробленими чорними і кольоровими металами	http://www.talko.com.ua
ТОВ «Мелітопольський завод турбокомпресорів «Турбоком»	 Виробництво, продаж і ремонт турбокомпресорів для всіх видів техніки	http://www.turbocom.com.ua
Завод «ЕкоПромЛіт»	 Екологічно чисте лиття	http://www.turbocom.com.ua
ТОВ «Мелітопольський завод автотракторних глушників «ЮТАС»	 Системи випусків відпрацьованих газів легкових автомобілів, спортивних глушників, комплектуючих рукавів високого тиску	http://utas.org.ua
ТОВ «Автопривод»	 Розробка і виробництво вузлів і агрегатів для автомобільної промисловості	http://avtoprivod.com
ТОВ «МПІ-АГРО» (ТМ Ringroup)	 Виробництво і продаж ремонтних комплектів до с / г техніки	www.ringroup.com.ua
ПАТ «Гідросила МЗТГ»	 Виробництво вузлів деталей до насосів, компресорів і гідравлічних систем	http://hydrosilamztg.pat.ua/
Приватне виробниче підприємство «SWaG»	 Виробництво вузлів і запасних частин для тракторів, комбайнів, автотехніки	www.swag.com.ua
ТОВ НВП «Базис»	 Виробник ремкомплектів РТІ та полімерних ущільнень	http://kirovets.com.ua/
ТОВ «Мелітопольський завод підшипників ковзання»	 Виробництво вкладишів на двигуни	http://mfpb.com.ua/
ПАТ «Мелітопольський компресор»	 Компресори поршневі низького та високого тиску Литво з чавуну та бронзи	www.melcom.com.ua/
ТОВ «Тара»	 Виробництво запчастин до сільгосптехніки	www.tara-ua.com
ПП «Завод Двигун»	 Поршневі комплекти та запчастини для автотракторної техніки	http://zdvigatel.com
Виробничий підрозділ ПАТ «ЗАЗ» «Мелітопольський моторний завод»	 Виробництво двигунів і коробок передач до легкових автомобілів	www.memz.com.ua
ТОВ «ГІДРАВЛИКА ТРЕЙД»	 Виробництво насосів, компресорів та гідравлічних систем	http://gidravlika.in.ua
ТОВ «БІОЛ»	 Лиття легких кольорових металів Виготовлення металевого посуду	www.biol.com.ua



НАЗВА ПІДПРИЄМСТВА	ОСНОВНІ ВИДИ ДІЯЛЬНОСТІ	САЙТ ПІДПРИЄМСТВА
	ТОВ «РУСЛАН-КОМПЛЕКТ»	Виробництво електричного устаткування для двигунів і транспортних засобів http://ruslankomplekt.com/
	ТОВ «ВП «ТЕРМОЛІТ ПЛЮС»	Виробництво індукційних печей та інше металургійне обладнання http://termolitplus.com
	ТОВ «Термоліт»	Індукційні печі www.termolit.com
	ТОВ «Мелітопольський завод пружин»	Виготовлення пружин у широкому асортименті www.ooomzp.prom.ua
	ТОВ «Еталон-запчастина» (ТМ Гідроліга)	Виробництво гідроциліндрів і гідророзподільників http://www.gidroliga.com.ua
	Науково-виробнича компанія «РОСТА»	Розробка та виробництво сільськогосподарської техніки та систем поливу http://www.rosta.ua
	ТОВ ВКП «Промавтоматика»	Виробництво обладнання для ліній розливу http://promavto.com.ua/
	ТОВ «Гідровіт»	Виробництво гідроциліндрів http://gidrovit.com.ua/
	ТОВ «Рестоніка»	Виробництво запчастин для сільськогосподарської техніки http://restonika.com.ua/
	ЧП ФОП Колупаєв «Запчастини до зернозбиральної техніки»	Виробництво запчастин до сільськогосподарської техніки http://kolupaev.com.ua/
	ТОВ ТД "Мелітопольська агропромислова компанія"	Сільськогосподарська техніка від виробника http://mapk.at.ua/
	Талко Метал Посуд	Металевий посуд talkoposuda.com.ua/ua

ЛЕГКА ПРОМИСЛОВІСТЬ

НАЗВА ПІДПРИЄМСТВА

ОСНОВНІ ВИДИ ДІЯЛЬНОСТІ

САЙТ ПІДПРИЄМСТВА

ТДВ «Мелітопольмеблі»

Меблі та меблева фурнітура

<http://m-mebel.com.ua/>

ТОВ «Будинок меблів Липен»

Власне виробництво корпусних меблів.
Власна мережа салонів

www.dommebeli.com.ua



Мелітопольська трикотажна фабрика «Надія»

Виробництво трикотажу, одягу

<http://mtf.com.ua>

Мелітопольська швейна фабрика

Пошив одягу

<https://2151-ua.all.biz/>



ХАРЧОВА ТА ПЕРЕРобНА ПРОМИСЛОВІСТЬ



НАЗВА ПІДПРИЄМСТВА

ОСНОВНІ ВИДИ ДІЯЛЬНОСТІ

САЙТ ПІДПРИЄМСТВА

	Група компаній «Мелітопольська черешня»	Вирощування та реалізація плодово-ягідних, зернових, олійних і технічних сільськогосподарських культур	http://melcherry.com/
	ТОВ «Аріс» (ТМ Аріс)	Виробництво та реалізація хлібобулочних виробів	http://www.aris.biz.ua/
	ТОВ «Лідер»	Виробництво хліба та хлібобулочних виробів	https://www.ua-region.info/13634657
	ТОВ Кондитерська фабрика «Фантазія»	Кондитерські вироби	http://fantaziya.org.ua/
	ПП Костриба (ТМ Дельфін)	Виробництво морозива	http://dolphinice.biz.ua/
	ВАТ «Мелітопольський олійноекстракційний завод»	Виробництво нерафінованих олій та жирів, паливні пелети з відходів виробництва	www.melmez.com.ua
	ПП «Молокозавод «Олком» (ТМ Молочна Ріка)	Виробництво молочної продукції	http://www.olkom.ua/
	ТОВ «Мелітопольський хлібокомбінат»	Хліб, хлібобулочні вироби	
	ВАТ «Мелітопольський м'ясокомбінат»	Консерви м'ясні, м'ясні вироби, м'ясо та субпродукти	www.meat.com.ua
	Сімейна пасіка «Веселий шершень»	Мед та продукти бджільництва	http://med-na-dom.com/

ГЕОГРАФІЧНА СТРУКТУРА ЕКСПОРТУ/ІМПОРТУ

Обсяг реалізованої продукції промислових підприємств міста Мелітополя за 2018 рік склав 4277,8 млн. грн., приріст до попереднього року – 265,6 млн.грн., або 6,6%.

Підприємствами міста Мелітополя за 2018 рік експортовано продукції на 91,9 млн. USD, що на 17,2% більше показника 2017 року.

Географічна структура експорту продукції по м. Мелітополю (тис. дол. США)

КРАЇНИ	2017 рік	2018 рік	Приріст (зменшення) тис. дол. США	Темп приросту, %
Всього, у т.ч.:	78 411,8	91 895,0	13 483,2	17,2
Приріст забезпечили:	45 869,9	69 565,6	23 695,7	51,6
Російська Федерація	29 101,0	33 408,0	4 307,0	14,8
Іспанія	3 314,8	7 842,8	4 528,0	136,6
Китай	1321,7	6 501,5	5 179,8	391,9
Малайзія	4 844,7	6 089,8	1 245,1	25,7
США	703,0	2 640,9	1 937,9	275,7
Індія	2 056,0	2 660,5	604,5	29,4
Узбекистан	712,3	1 616,9	904,6	127,0
Молдова	1 169,7	1 331,1	161,4	13,8
Австралія	347,3	1 316,7	969,4	279,1
Угорщина	720,6	1 088,9	368,3	51,1
Німеччина	448,4	968,9	520,5	116,1
Республіка Корея	-	734,8	734,8	-
Ліван	-	635,1	635,1	-
Словаччина	106,5	589,4	482,9	453,4
Кот-Д'Івуар	223,5	587,3	363,8	162,8
Азербайджан	421,0	564,6	143,6	34,1
Лівія	-	495,2	495,2	-
Латвія	379,4	493,2	113,8	30,0
Допустили зменшення:	24 468,4	16 585,4	- 7 883,0	- 32,2
Казахстан	6 525,3	5 279,0	- 1 246,3	- 19,1
Білорусь	7 525,4	4 884,0	- 2 641,4	- 35,1
Польща	2 521,5	1 850,8	- 670,7	- 26,6
Об'єднані Арабські Емірати	2 844,7	1 234,6	- 1 610,1	- 56,6
Грузія	2 127,4	1 236,0	- 891,4	- 41,9
Ізраїль	1 564,7	1 114,1	- 450,6	- 28,8
Литва	1 359,4	986,9	- 372,5	- 27,4
Різниця між приростом та зменшенням по інших країнах	8 073,5	5 744,0	- 2 329,5	- 28,9

Товарна структура експорту продукції по м. Мелітополю (тис. дол. США)

ТОВАРИ	2017 рік	2018 рік	Приріст/ зменшення тис. дол. США	Темп приросту, %
Всього, у т.ч.:	78 411,8	91 895,0	13 483,2	17,2
Продукти рослинного походження	1 398,3	4 636,8	3 238,5	231,6
Машини, обладнання, механізми, електротехнічне обладнання	24 672,7	29 631,9	4 959,2	20,1
Жири та олія	21 927,6	27 299,9	5 372,3	24,5
Транспорт	9 195,2	10 372,2	1 177,0	12,8
Алюміній і вироби з нього	5 052,4	4 612,8	- 439,6	- 8,7
Готові харчові продукти	4 467,5	5 642,4	1 174,9	26,3
Вироби з чорних металів	3 759,2	4 315,6	556,4	14,8
Друкована продукція	1 117,2	1 260,2	143,0	12,8
Продукти хімічної галузі	1 004,0	596,4	- 407,6	- 40,6
Інше	5 817,7	3 526,8	- 2 290,9	-39,4

Вартість імпортованих товарів по місту Мелітополю за 2018 рік склала 18.3 млн. USD, що на 9,2% більше рівня попереднього року.

Географічна структура імпорту продукції по м. Мелітополю (тис. дол. США)

ГЕОГРАФІЧНА СТРУКТУРА	2017 рік	2018 рік	Приріст/ зменшення тис. дол. США	Темп приросту, %
Всього, у т.ч.:	16 773,8	18 317,0	1 543,2	9,2
Приріст забезпечили:	11 621,4	14 218,8	2 597,4	22,4
Китай	4 950,6	5 648,6	698,0	14,1
Російська Федерація	2 980,8	3 407,1	426,3	14,3
Німеччина	2 112,6	2 505,5	392,9	18,6
Польща	1 530,6	2 222,5	691,9	45,2
Японія	46,8	435,1	388,3	830,0
Допустили зменшення:	2 981,5	2 441,0	- 540,5	- 18,1
Туреччина	1 093,9	855,4	- 238,5	- 21,8
Румунія	917,4	670,6	- 246,8	- 26,9
Італія	613,8	584,3	- 29,5	- 4,8
Чехія	356,4	330,7	- 25,7	- 7,2
Різниця між приростом та зменшенням по інших країнах	2 170,9	1 657,2	-513,7	- 23,7



ГЕОГРАФІЯ ЕКСПОРТУ



Товарна структура імпорту продукції по м. Мелітополю (тис. дол. США)

ТОВАРИ	2017 рік	2018 рік	Приріст/ зменшення тис. дол. США	Темп приросту, %
Всього, у т.ч.:	16 773,8	18 317,0	1 543,2	9,2
Машини, обладнання, механізми, електротехнічне обладнання	4 587,9	4 693,5	105,6	2,3
Транспорт	411,5	724,6	313,1	76,1
Алюміній і вироби з нього	836,7	784,8	- 51,9	- 6,2
Чорні метали та вироби з чорних металів	1 325,8	959,9	- 365,9	- 27,6
Продукти хімічної галузі	2 489,2	3 761,2	1272,0	51,1
Полімерні матеріали, пластмаси, вироби з них	1 756,4	1 607,1	- 149,3	- 8,5
Інше	5 366,3	5 785,9	419,6	7,8

МІСТА - ПОБРАТИМИ МЕЛІТОПОЛЯ



Муниціпалітет ГОРІ



Кедайнйський районний
муниціпалітет



Пуховицький
та Борисівський райони



Муниціпалітет
Брів-ла-Гайард



Муниціпалітет
Слівен

МІЖНАРОДНЕ СПІВРОБІТНИЦТВО

МІЖНАРОДНІ ПРОЕКТИ

**УГОДА
МЕРІВ**

Європейська ініціатива
«Угода мерів»

USAID

проект покращення послуг у сфері
ВІЛ/СНІД серед представників груп
високого ризику в Україні

НЕФКО

Проект: оптимізація системи
теплозабезпечення

giz

Проект: «Спеціальна ініціатива
для України»

Європейський
інвестиційний
банк

Проект:
енергоефективність будівель

КУСАНОНЕ

Проекти людської безпеки
«КУСАНОНЕ»

ПРОМІС

Проект:
партнерство для розвитку міст

**FOLKE
BERNADOTTE
ACADEMY**

Проект: «Місцеве самоврядування
і верховенство права в Україні»

ПАРТНЕРСТВО ТА МІЖНАРОДНЕ СПІВРОБІТНИЦТВО



Мелітополь — перше місто України, яке стало учасником Програми ради Європи «Інтеркультурні міста» у 2008 році. З часу здобуття членства в проєкті представники місцевої влади та учасники програми «Інтеркультурні міста» презентували Мелітополь в Брюсселі, Ліоні, Страсбурзі та інших європейських містах.



Угода мерів - провідна ініціатива Європейського Союзу, яка охоплює місцеві та регіональні органи влади, які беруть на себе добровільні зобов'язання підвищувати енергоефективність і нарощувати використання поновлюваних джерел енергії на своїх територіях. Мелітополь приєднався до Угоди мерів в червні 2014 року.



Мелітополь — учасник проєкту міжнародної технічної допомоги «Партнерство для розвитку міст» (Проєкт ПРОМІС), який впроваджує Федерація канадських муніципалітетів (ФКМ) за фінансової підтримки Міністерства міжнародних справ Канади. В рамках цього проєкту в Мелітополі з'явилися: маркетингова стратегія та бренд міста; програма просування продукції мелітопольських підприємств на зовнішні ринки та проведений аналіз місцевого бізнес-клімату зі створенням експортного профілю міста.



Співпраця з Північною екологічною фінансовою корпорацією НЕФКО дозволила оптимізувати споживання теплової енергії в бюджетній сфері. В рамках співпраці також реалізований проєкт по заміні відрізків вуличного освітлення на світлодіодне.



«Спеціальна ініціатива для України» — проєкт під патронатом німецької федеральної компанії Deutsche Gesellschaft für Internationale Zusammenarbeit (GIZ), який має на меті поліпшити ситуацію з наданням послуг населенню державними установами та групами громадянського суспільства в громадах областей, які приймають внутрішньо переміщених осіб




Завдяки співпраці з проєктом «Сприяння розвитку соціальної інфраструктури», який реалізується Німецьким урядом через Німецький банк розвитку KfW та Український Фонд Соціальних Інвестицій створено житлові умови для тимчасових переселенців та проведено енергоефективні заходи у дитячих садках.



Мелітополь став учасником проєкту «Міське самоврядування і верховенство права в Україні» у 2015 році за результатами конкурсного відбору. Проєкт реалізується за підтримки Академії Фольке Бернадотта (Швеція) та Асоціації малих міст України за напрямками: підтримка органів місцевого самоврядування у впровадженні принципів верховенства права в сфері надання публічних послуг; навчальні тренінги; методологічна допомога.



**15 готелів:
168 номерів
на 354 особи**



КУЛЬТУРА ТА ДОЗВІЛЛЯ

ТРАДИЦІЙНІ СВЯТА
ТА ФЕСТИВАЛІ МІСТА

Травень - свято «Великдень в Інтеркультурному місті»
Травень - Всеукраїнський фестиваль духової та естрадної музики «Таврійські сурми»
Червень - фестиваль «Черешнево!»
Серединя серпня - ярмарковий фестиваль «Медово!»
Остання неділя вересня - День міста

**159 кафе та ресторанів**

У КАФЕ ТА РЕСТОРАНАХ ПРЕДСТАВЛЕНЕ СЕЗОННЕ «ЧЕРЕШНЕВЕ МЕНЮ» ЗІ СТРАВ, ДО СКЛАДУ ЯКИХ ВХОДИТЬ ВІДОМА ВСЬОМУ СВІТОВІ МЕЛІТОПОЛЬСЬКА ЧЕРЕШНЯ



Контактна інформація:

*Відділ муніципального маркетингу та туризму
управління соціально-економічного розвитку міста
(+38)0619-44-06-18
marketing@mlt.gov.ua*

*Агенція розвитку Мелітополя
+38(098)49-97-184
agency.melitopol@gmail.com*

Видання розроблено та виготовлено в рамках проекту «Мелітополь – надійний партнер і гостинний господар», реалізація якого стала можлива за фінансування Уряду Канади через Фонд підтримки ініціатив з демократичного врядування та розвитку проекту міжнародної технічної допомоги «Партнерство для розвитку міст» (Проект ПРОМІС). Проект ПРОМІС впроваджує Федерація канадських муніципалітетів (ФКМ) за фінансової підтримки Міністерства міжнародних справ Канади. Зміст видання є виключно думкою авторів та необов'язково відображає офіційну позицію Міністерства міжнародних справ Канади та ФКМ. Більше про Проект ПРОМІС на веб-сайті www.pleddg.org.ua

